

Europawahl 26.05.2019 - Endgültiges Ergebnis

Gemeinde **63098 Hörselberg-Hainich**
Wahlbezirk **0001 Behringen mit Hütscheroda**

Wahlberechtigte 1 273 (ohne Wahlschein: 1 079 / mit Wahlschein: 194 / nach § 24(2) EuWO: 0)
Wähler 590 (mit Wahlschein: 0)
Wahlbeteiligung **46,3 %**
Ungültige Stimmen 16
Gültige Stimmen 574

Nr.	Wahlvorschlag	2019		
		Stimmen	%	Stimmenverteilung
1	CDU	165	28,7	
2	DIE LINKE	72	12,5	
3	SPD	44	7,7	
4	AfD	136	23,7	
5	GRÜNE	37	6,4	
6	NPD	7	1,2	
7	FDP	39	6,8	
8	FREIE WÄHLER	13	2,3	
9	FAMILIE	10	1,7	
10	Tierschutzpartei	7	1,2	
11	PIRATEN	5	0,9	
12	Die PARTEI	7	1,2	
13	Volksabstimmung	2	0,3	
14	ÖDP	-	-	
15	MLPD	3	0,5	
16	DKP	1	0,2	
17	BP	2	0,3	
18	SGP	-	-	
19	TIERSCHUTZ hier!	2	0,3	
20	Tierschutzallianz	2	0,3	
21	Bündnis C	-	-	
22	BIG	-	-	
23	BGE	-	-	
24	DIE DIREKTE!	-	-	
25	DIEM25	1	0,2	
26	III. Weg	1	0,2	
27	Die Grauen	-	-	
28	DIE RECHTE	-	-	
29	DIE VIOLETTEN	1	0,2	
30	LIEBE	1	0,2	
31	DIE FRAUEN	5	0,9	
32	Graue Panther	2	0,3	
33	LKR	2	0,3	
34	MENSCHLICHE WELT	2	0,3	
35	NL	-	-	
36	ÖkoLinX	-	-	
37	Die Humanisten	-	-	
38	PARTEI FÜR DIE TIERE	1	0,2	
39	Gesundheitsforschung	3	0,5	
40	Volt	1	0,2	

Europawahl 26.05.2019 - Endgültiges Ergebnis

Gemeinde 63098 Hörselberg-Hainich

Wahlbezirk 0002 Bolleroda mit Beuernfeld

Wahlberechtigte 162 (ohne Wahlschein: 149 / mit Wahlschein: 13 / nach § 24(2) EuWO: 0)

Wähler 99 (mit Wahlschein: 0)

Wahlbeteiligung 61,1 %

Ungültige Stimmen 1

Gültige Stimmen 98

Nr.	Wahlvorschlag	2019		
		Stimmen	%	Stimmenverteilung
1	CDU	19	19,4	
2	DIE LINKE	14	14,3	
3	SPD	6	6,1	
4	AfD	36	36,7	
5	GRÜNE	4	4,1	
6	NPD	5	5,1	
7	FDP	4	4,1	
8	FREIE WÄHLER	3	3,1	
9	FAMILIE	1	1,0	
10	Tierschutzpartei	-	-	
11	PIRATEN	-	-	
12	Die PARTEI	3	3,1	
13	Volksabstimmung	1	1,0	
14	ÖDP	-	-	
15	MLPD	-	-	
16	DKP	-	-	
17	BP	-	-	
18	SGP	-	-	
19	TIERSCHUTZ hier!	-	-	
20	Tierschutzallianz	-	-	
21	Bündnis C	-	-	
22	BIG	-	-	
23	BGE	-	-	
24	DIE DIREKTE!	-	-	
25	DIEM25	-	-	
26	III. Weg	1	1,0	
27	Die Grauen	-	-	
28	DIE RECHTE	-	-	
29	DIE VIOLETTEN	-	-	
30	LIEBE	-	-	
31	DIE FRAUEN	1	1,0	
32	Graue Panther	-	-	
33	LKR	-	-	
34	MENSCHLICHE WELT	-	-	
35	NL	-	-	
36	ÖkoLinX	-	-	
37	Die Humanisten	-	-	
38	PARTEI FÜR DIE TIERE	-	-	
39	Gesundheitsforschung	-	-	
40	Volt	-	-	

Europawahl 26.05.2019 - Endgültiges Ergebnis

Gemeinde 63098 Hörselberg-Hainich

Wahlbezirk 0003 Craula

Wahlberechtigte 266 (ohne Wahlschein: 255 / mit Wahlschein: 11 / nach § 24(2) EuWO: 0)

Wähler 186 (mit Wahlschein: 0)

Wahlbeteiligung 69,9 %

Ungültige Stimmen 7

Gültige Stimmen 179

Nr.	Wahlvorschlag	2019		
		Stimmen	%	Stimmenverteilung
1	CDU	47	26,3	
2	DIE LINKE	30	16,8	
3	SPD	14	7,8	
4	AfD	49	27,4	
5	GRÜNE	10	5,6	
6	NPD	2	1,1	
7	FDP	5	2,8	
8	FREIE WÄHLER	4	2,2	
9	FAMILIE	8	4,5	
10	Tierschutzpartei	-	-	
11	PIRATEN	-	-	
12	Die PARTEI	2	1,1	
13	Volksabstimmung	2	1,1	
14	ÖDP	-	-	
15	MLPD	-	-	
16	DKP	-	-	
17	BP	1	0,6	
18	SGP	-	-	
19	TIERSCHUTZ hier!	1	0,6	
20	Tierschutzallianz	-	-	
21	Bündnis C	-	-	
22	BIG	-	-	
23	BGE	-	-	
24	DIE DIREKTE!	-	-	
25	DIEM25	-	-	
26	III. Weg	-	-	
27	Die Grauen	-	-	
28	DIE RECHTE	-	-	
29	DIE VIOLETTEN	-	-	
30	LIEBE	1	0,6	
31	DIE FRAUEN	1	0,6	
32	Graue Panther	-	-	
33	LKR	-	-	
34	MENSCHLICHE WELT	1	0,6	
35	NL	-	-	
36	ÖkoLinX	-	-	
37	Die Humanisten	-	-	
38	PARTEI FÜR DIE TIERE	-	-	
39	Gesundheitsforschung	-	-	
40	Volt	1	0,6	

Europawahl 26.05.2019 - Endgültiges Ergebnis

Gemeinde 63098 Hörselberg-Hainich
Wahlbezirk 0004 Ettenhausen/Nesse mit Melborn

Wahlberechtigte 265 (ohne Wahlschein: 225 / mit Wahlschein: 40 / nach § 24(2) EuWO: 0)
 Wähler 131 (mit Wahlschein: 0)
Wahlbeteiligung 49,4 %
 Ungültige Stimmen 4
 Gültige Stimmen 127

Nr.	Wahlvorschlag	2019		
		Stimmen	%	Stimmenverteilung
1	CDU	41	32,3	
2	DIE LINKE	10	7,9	
3	SPD	14	11,0	
4	AfD	19	15,0	
5	GRÜNE	9	7,1	
6	NPD	6	4,7	
7	FDP	7	5,5	
8	FREIE WÄHLER	2	1,6	
9	FAMILIE	3	2,4	
10	Tierschutzpartei	4	3,1	
11	PIRATEN	-	-	
12	Die PARTEI	3	2,4	
13	Volksabstimmung	-	-	
14	ÖDP	1	0,8	
15	MLPD	-	-	
16	DKP	-	-	
17	BP	-	-	
18	SGP	-	-	
19	TIERSCHUTZ hier!	-	-	
20	Tierschutzallianz	-	-	
21	Bündnis C	-	-	
22	BIG	-	-	
23	BGE	-	-	
24	DIE DIREKTE!	-	-	
25	DIEM25	-	-	
26	III. Weg	-	-	
27	Die Grauen	-	-	
28	DIE RECHTE	-	-	
29	DIE VIOLETTEN	1	0,8	
30	LIEBE	-	-	
31	DIE FRAUEN	2	1,6	
32	Graue Panther	-	-	
33	LKR	-	-	
34	MENSCHLICHE WELT	1	0,8	
35	NL	-	-	
36	ÖkoLinX	-	-	
37	Die Humanisten	-	-	
38	PARTEI FÜR DIE TIERE	-	-	
39	Gesundheitsforschung	1	0,8	
40	Volt	3	2,4	

Europawahl 26.05.2019 - Endgültiges Ergebnis

Gemeinde 63098 Hörselberg-Hainich

Wahlbezirk 0005 Großenlupnitz

Wahlberechtigte 621 (ohne Wahlschein: 564 / mit Wahlschein: 57 / nach § 24(2) EuWO: 0)

Wähler 332 (mit Wahlschein: 0)

Wahlbeteiligung 53,5 %

Ungültige Stimmen 4

Gültige Stimmen 328

Nr.	Wahlvorschlag	2019		
		Stimmen	%	Stimmenverteilung
1	CDU	108	32,9	
2	DIE LINKE	34	10,4	
3	SPD	28	8,5	
4	AfD	67	20,4	
5	GRÜNE	22	6,7	
6	NPD	3	0,9	
7	FDP	14	4,3	
8	FREIE WÄHLER	12	3,7	
9	FAMILIE	9	2,7	
10	Tierschutzpartei	6	1,8	
11	PIRATEN	1	0,3	
12	Die PARTEI	3	0,9	
13	Volksabstimmung	2	0,6	
14	ÖDP	3	0,9	
15	MLPD	-	-	
16	DKP	1	0,3	
17	BP	-	-	
18	SGP	-	-	
19	TIERSCHUTZ hier!	-	-	
20	Tierschutzallianz	1	0,3	
21	Bündnis C	-	-	
22	BIG	-	-	
23	BGE	2	0,6	
24	DIE DIREKTE!	2	0,6	
25	DIEM25	3	0,9	
26	III. Weg	-	-	
27	Die Grauen	1	0,3	
28	DIE RECHTE	1	0,3	
29	DIE VIOLETTEN	3	0,9	
30	LIEBE	-	-	
31	DIE FRAUEN	-	-	
32	Graue Panther	-	-	
33	LKR	-	-	
34	MENSCHLICHE WELT	1	0,3	
35	NL	-	-	
36	ÖkoLinX	-	-	
37	Die Humanisten	-	-	
38	PARTEI FÜR DIE TIERE	-	-	
39	Gesundheitsforschung	1	0,3	
40	Volt	-	-	

Europawahl 26.05.2019 - Endgültiges Ergebnis

Gemeinde 63098 Hörselberg-Hainich

Wahlbezirk 0006 Hastrungsfeld mit Burla

Wahlberechtigte 155 (ohne Wahlschein: 134 / mit Wahlschein: 21 / nach § 24(2) EuWO: 0)

Wähler 102 (mit Wahlschein: 0)

Wahlbeteiligung 65,8 %

Ungültige Stimmen 2

Gültige Stimmen 100

Nr.	Wahlvorschlag	2019		
		Stimmen	%	Stimmenverteilung
1	CDU	25	25,0	
2	DIE LINKE	23	23,0	
3	SPD	6	6,0	
4	AfD	23	23,0	
5	GRÜNE	11	11,0	
6	NPD	-	-	
7	FDP	2	2,0	
8	FREIE WÄHLER	3	3,0	
9	FAMILIE	1	1,0	
10	Tierschutzpartei	1	1,0	
11	PIRATEN	-	-	
12	Die PARTEI	-	-	
13	Volksabstimmung	-	-	
14	ÖDP	1	1,0	
15	MLPD	-	-	
16	DKP	-	-	
17	BP	-	-	
18	SGP	-	-	
19	TIERSCHUTZ hier!	-	-	
20	Tierschutzallianz	-	-	
21	Bündnis C	-	-	
22	BIG	-	-	
23	BGE	-	-	
24	DIE DIREKTE!	-	-	
25	DIEM25	1	1,0	
26	III. Weg	-	-	
27	Die Grauen	-	-	
28	DIE RECHTE	-	-	
29	DIE VIOLETTEN	1	1,0	
30	LIEBE	-	-	
31	DIE FRAUEN	1	1,0	
32	Graue Panther	-	-	
33	LKR	-	-	
34	MENSCHLICHE WELT	-	-	
35	NL	-	-	
36	ÖkoLinX	-	-	
37	Die Humanisten	-	-	
38	PARTEI FÜR DIE TIERE	-	-	
39	Gesundheitsforschung	-	-	
40	Volt	1	1,0	

Europawahl 26.05.2019 - Endgültiges Ergebnis

Gemeinde 63098 Hörselberg-Hainich

Wahlbezirk 0007 Kälberfeld

Wahlberechtigte 182 (ohne Wahlschein: 173 / mit Wahlschein: 9 / nach § 24(2) EuWO: 0)

Wähler 145 (mit Wahlschein: 0)

Wahlbeteiligung 79,7 %

Ungültige Stimmen 3

Gültige Stimmen 142

Nr.	Wahlvorschlag	2019		
		Stimmen	%	Stimmenverteilung
1	CDU	37	26,1	
2	DIE LINKE	17	12,0	
3	SPD	14	9,9	
4	AfD	44	31,0	
5	GRÜNE	9	6,3	
6	NPD	1	0,7	
7	FDP	6	4,2	
8	FREIE WÄHLER	3	2,1	
9	FAMILIE	2	1,4	
10	Tierschutzpartei	-	-	
11	PIRATEN	-	-	
12	Die PARTEI	5	3,5	
13	Volksabstimmung	1	0,7	
14	ÖDP	-	-	
15	MLPD	-	-	
16	DKP	-	-	
17	BP	-	-	
18	SGP	-	-	
19	TIERSCHUTZ hier!	-	-	
20	Tierschutzallianz	-	-	
21	Bündnis C	-	-	
22	BIG	-	-	
23	BGE	-	-	
24	DIE DIREKTE!	-	-	
25	DIEM25	-	-	
26	III. Weg	-	-	
27	Die Grauen	1	0,7	
28	DIE RECHTE	-	-	
29	DIE VIOLETTEN	-	-	
30	LIEBE	-	-	
31	DIE FRAUEN	-	-	
32	Graue Panther	1	0,7	
33	LKR	-	-	
34	MENSCHLICHE WELT	-	-	
35	NL	-	-	
36	ÖkoLinX	-	-	
37	Die Humanisten	-	-	
38	PARTEI FÜR DIE TIERE	1	0,7	
39	Gesundheitsforschung	-	-	
40	Volt	-	-	

Europawahl 26.05.2019 - Endgültiges Ergebnis

Gemeinde 63098 Hörselberg-Hainich

Wahlbezirk 0008 Reichenbach


















Wahlberechtigte 306 (ohne Wahlschein: 284 / mit Wahlschein: 22 / nach § 24(2) EuWO: 0)

Wähler 166 (mit Wahlschein: 0)

Wahlbeteiligung 54,2 %

Ungültige Stimmen 10

Gültige Stimmen 156

Nr.	Wahlvorschlag	2019		
		Stimmen	%	Stimmenverteilung
1	CDU	41	26,3	
2	DIE LINKE	22	14,1	
3	SPD	20	12,8	
4	AfD	34	21,8	
5	GRÜNE	7	4,5	
6	NPD	5	3,2	
7	FDP	5	3,2	
8	FREIE WÄHLER	8	5,1	
9	FAMILIE	1	0,6	
10	Tierschutzpartei	-	-	
11	PIRATEN	3	1,9	
12	Die PARTEI	4	2,6	
13	Volksabstimmung	-	-	
14	ÖDP	1	0,6	
15	MLPD	-	-	
16	DKP	-	-	
17	BP	-	-	
18	SGP	-	-	
19	TIERSCHUTZ hier!	-	-	
20	Tierschutzallianz	-	-	
21	Bündnis C	-	-	
22	BIG	-	-	
23	BGE	1	0,6	
24	DIE DIREKTE!	-	-	
25	DIEM25	1	0,6	
26	III. Weg	-	-	
27	Die Grauen	1	0,6	
28	DIE RECHTE	-	-	
29	DIE VIOLETTEN	1	0,6	
30	LIEBE	-	-	
31	DIE FRAUEN	-	-	
32	Graue Panther	-	-	
33	LKR	-	-	
34	MENSCHLICHE WELT	-	-	
35	NL	1	0,6	
36	ÖkoLinX	-	-	
37	Die Humanisten	-	-	
38	PARTEI FÜR DIE TIERE	-	-	
39	Gesundheitsforschung	-	-	
40	Volt	-	-	

Europawahl 26.05.2019 - Endgültiges Ergebnis

Gemeinde 63098 Hörselberg-Hainich

Wahlbezirk 0009 Sättelstädt mit Sondera























Wahlberechtigte 599 (ohne Wahlschein: 560 / mit Wahlschein: 39 / nach § 24(2) EuWO: 0)

Wähler 327 (mit Wahlschein: 0)

Wahlbeteiligung 54,6 %

Ungültige Stimmen 12

Gültige Stimmen 315

Nr.	Wahlvorschlag	2019		
		Stimmen	%	Stimmenverteilung
1	CDU	68	21,6	
2	DIE LINKE	31	9,8	
3	SPD	30	9,5	
4	AfD	85	27,0	
5	GRÜNE	31	9,8	
6	NPD	6	1,9	
7	FDP	18	5,7	
8	FREIE WÄHLER	13	4,1	
9	FAMILIE	9	2,9	
10	Tierschutzpartei	2	0,6	
11	PIRATEN	2	0,6	
12	Die PARTEI	8	2,5	
13	Volksabstimmung	-	-	
14	ÖDP	-	-	
15	MLPD	-	-	
16	DKP	-	-	
17	BP	-	-	
18	SGP	-	-	
19	TIERSCHUTZ hier!	1	0,3	
20	Tierschutzallianz	2	0,6	
21	Bündnis C	-	-	
22	BIG	-	-	
23	BGE	1	0,3	
24	DIE DIREKTE!	-	-	
25	DIEM25	-	-	
26	III. Weg	-	-	
27	Die Grauen	1	0,3	
28	DIE RECHTE	-	-	
29	DIE VIOLETTEN	1	0,3	
30	LIEBE	-	-	
31	DIE FRAUEN	2	0,6	
32	Graue Panther	1	0,3	
33	LKR	-	-	
34	MENSCHLICHE WELT	-	-	
35	NL	1	0,3	
36	ÖkoLinX	-	-	
37	Die Humanisten	-	-	
38	PARTEI FÜR DIE TIERE	1	0,3	
39	Gesundheitsforschung	1	0,3	
40	Volt	-	-	

Europawahl 26.05.2019 - Endgültiges Ergebnis

Gemeinde 63098 Hörselberg-Hainich

Wahlbezirk 0010 Tüngeda

Wahlberechtigte 405 (ohne Wahlschein: 382 / mit Wahlschein: 23 / nach § 24(2) EuWO: 0)

Wähler 246 (mit Wahlschein: 0)

Wahlbeteiligung 60,7 %

Ungültige Stimmen 2

Gültige Stimmen 244

Nr.	Wahlvorschlag	2019		
		Stimmen	%	Stimmenverteilung
1	CDU	72	29,5	
2	DIE LINKE	38	15,6	
3	SPD	39	16,0	
4	AfD	50	20,5	
5	GRÜNE	12	4,9	
6	NPD	-	-	
7	FDP	3	1,2	
8	FREIE WÄHLER	9	3,7	
9	FAMILIE	7	2,9	
10	Tierschutzpartei	3	1,2	
11	PIRATEN	1	0,4	
12	Die PARTEI	1	0,4	
13	Volksabstimmung	-	-	
14	ÖDP	-	-	
15	MLPD	-	-	
16	DKP	-	-	
17	BP	-	-	
18	SGP	-	-	
19	TIERSCHUTZ hier!	1	0,4	
20	Tierschutzallianz	-	-	
21	Bündnis C	-	-	
22	BIG	-	-	
23	BGE	-	-	
24	DIE DIREKTE!	-	-	
25	DIEM25	-	-	
26	III. Weg	1	0,4	
27	Die Grauen	1	0,4	
28	DIE RECHTE	1	0,4	
29	DIE VIOLETTEN	-	-	
30	LIEBE	-	-	
31	DIE FRAUEN	1	0,4	
32	Graue Panther	-	-	
33	LKR	-	-	
34	MENSCHLICHE WELT	-	-	
35	NL	-	-	
36	ÖkoLinX	-	-	
37	Die Humanisten	2	0,8	
38	PARTEI FÜR DIE TIERE	1	0,4	
39	Gesundheitsforschung	1	0,4	
40	Volt	-	-	

Europawahl 26.05.2019 - Endgültiges Ergebnis

Gemeinde 63098 Hörselberg-Hainich

Wahlbezirk 0011 Wenigenlupnitz

Wahlberechtigte 463 (ohne Wahlschein: 436 / mit Wahlschein: 27 / nach § 24(2) EuWO: 0)

Wähler 257 (mit Wahlschein: 0)

Wahlbeteiligung 55,5 %

Ungültige Stimmen 5

Gültige Stimmen 252

Nr.	Wahlvorschlag	2019		
		Stimmen	%	Stimmenverteilung
1	CDU	52	20,6	
2	DIE LINKE	31	12,3	
3	SPD	19	7,5	
4	AfD	69	27,4	
5	GRÜNE	28	11,1	
6	NPD	10	4,0	
7	FDP	11	4,4	
8	FREIE WÄHLER	6	2,4	
9	FAMILIE	2	0,8	
10	Tierschutzpartei	3	1,2	
11	PIRATEN	3	1,2	
12	Die PARTEI	1	0,4	
13	Volksabstimmung	1	0,4	
14	ÖDP	-	-	
15	MLPD	1	0,4	
16	DKP	-	-	
17	BP	-	-	
18	SGP	-	-	
19	TIERSCHUTZ hier!	2	0,8	
20	Tierschutzallianz	-	-	
21	Bündnis C	-	-	
22	BIG	-	-	
23	BGE	-	-	
24	DIE DIREKTE!	2	0,8	
25	DIEM25	1	0,4	
26	III. Weg	-	-	
27	Die Grauen	1	0,4	
28	DIE RECHTE	1	0,4	
29	DIE VIOLETTEN	-	-	
30	LIEBE	1	0,4	
31	DIE FRAUEN	1	0,4	
32	Graue Panther	1	0,4	
33	LKR	-	-	
34	MENSCHLICHE WELT	-	-	
35	NL	1	0,4	
36	ÖkoLinX	-	-	
37	Die Humanisten	1	0,4	
38	PARTEI FÜR DIE TIERE	2	0,8	
39	Gesundheitsforschung	1	0,4	
40	Volt	-	-	

Europawahl 26.05.2019 - Endgültiges Ergebnis

Gemeinde 63098 Hörselberg-Hainich

Wahlbezirk 0012 Wolfsbehringen

Wahlberechtigte 373 (ohne Wahlschein: 304 / mit Wahlschein: 69 / nach § 24(2) EuWO: 0)

Wähler 206 (mit Wahlschein: 0)

Wahlbeteiligung 55,2 %

Ungültige Stimmen 9

Gültige Stimmen 197

Nr.	Wahlvorschlag	2019		
		Stimmen	%	Stimmenverteilung
1	CDU	65	33,0	
2	DIE LINKE	24	12,2	
3	SPD	25	12,7	
4	AfD	32	16,2	
5	GRÜNE	18	9,1	
6	NPD	3	1,5	
7	FDP	7	3,6	
8	FREIE WÄHLER	2	1,0	
9	FAMILIE	6	3,0	
10	Tierschutzpartei	3	1,5	
11	PIRATEN	1	0,5	
12	Die PARTEI	2	1,0	
13	Volksabstimmung	-	-	
14	ÖDP	-	-	
15	MLPD	-	-	
16	DKP	-	-	
17	BP	-	-	
18	SGP	-	-	
19	TIERSCHUTZ hier!	-	-	
20	Tierschutzallianz	1	0,5	
21	Bündnis C	-	-	
22	BIG	-	-	
23	BGE	-	-	
24	DIE DIREKTE!	-	-	
25	DIEM25	1	0,5	
26	III. Weg	-	-	
27	Die Grauen	1	0,5	
28	DIE RECHTE	-	-	
29	DIE VIOLETTEN	2	1,0	
30	LIEBE	1	0,5	
31	DIE FRAUEN	1	0,5	
32	Graue Panther	1	0,5	
33	LKR	-	-	
34	MENSCHLICHE WELT	-	-	
35	NL	-	-	
36	ÖkoLinX	-	-	
37	Die Humanisten	-	-	
38	PARTEI FÜR DIE TIERE	-	-	
39	Gesundheitsforschung	-	-	
40	Volt	1	0,5	

Europawahl 26.05.2019 - Endgültiges Ergebnis

Gemeinde 63098 Hörselberg-Hainich
Briefwahlbezirk 9012 Briefwahlbezirk Hörselberg-Hainich

Wähler 498 (mit Wahlschein: 498)
 Ungültige Stimmen 6
 Gültige Stimmen 492

Nr.	Wahlvorschlag	2019		
		Stimmen	%	Stimmenverteilung
1	CDU	156	31,7	
2	DIE LINKE	58	11,8	
3	SPD	63	12,8	
4	AfD	82	16,7	
5	GRÜNE	41	8,3	
6	NPD	3	0,6	
7	FDP	30	6,1	
8	FREIE WÄHLER	3	0,6	
9	FAMILIE	4	0,8	
10	Tierschutzpartei	5	1,0	
11	PIRATEN	1	0,2	
12	Die PARTEI	7	1,4	
13	Volksabstimmung	5	1,0	
14	ÖDP	3	0,6	
15	MLPD	1	0,2	
16	DKP	-	-	
17	BP	1	0,2	
18	SGP	-	-	
19	TIERSCHUTZ hier!	2	0,4	
20	Tierschutzallianz	1	0,2	
21	Bündnis C	-	-	
22	BIG	-	-	
23	BGE	3	0,6	
24	DIE DIREKTE!	5	1,0	
25	DiEM25	4	0,8	
26	III. Weg	-	-	
27	Die Grauen	3	0,6	
28	DIE RECHTE	-	-	
29	DIE VIOLETTEN	-	-	
30	LIEBE	2	0,4	
31	DIE FRAUEN	-	-	
32	Graue Panther	1	0,2	
33	LKR	1	0,2	
34	MENSCHLICHE WELT	1	0,2	
35	NL	-	-	
36	ÖkoLinX	-	-	
37	Die Humanisten	2	0,4	
38	PARTEI FÜR DIE TIERE	2	0,4	
39	Gesundheitsforschung	1	0,2	
40	Volt	1	0,2	