

Wahlergebnis der Wahl der Ortsteilräte der Ortsteile mit Ortsteilverfassung der Gemeinde Hörselberg-Hainich am 26.05.2019

Der Wahlausschuss hat in seiner Sitzung am 29.05.2019 für die Wahl des Ortsteilräte der Ortsteile mit Ortsteilverfassung

- 01 Behringen mit Hütscheroda
- 02 Bolleroda mit Beuernfeld
- 03 Craula
- 04 Ettenhausen/Nesse mit Melborn
- 05 Großenlupnitz
- 06 Hastrungsfeld mit Burla
- 07 Kälberfeld
- 08 Reichenbach
- 09 Sättelstädt mit Sondra
- 10 Tüngeda
- 11 Wenigenlupnitz
- 12 Wolfsberingen

die Ergebnisse festgestellt und bestätigt. In den Anlagen 1 bis 12 ist das Ergebnis für jeden Ortsteil dargestellt.

Jeder Wahlberechtigte kann binnen zwei Wochen nach Bekanntmachung der Feststellung des Wahlergebnisses (Anfechtungsfrist) die Feststellung des Wahlergebnisses durch schriftliche Erklärung mit Begründung bei der Rechtsaufsichtsbehörde wegen Verletzung der Bestimmungen dieses Gesetzes (§ 31 Abs. 1 Thüringer Kommunalwahlgesetz – ThürKWG) oder der Thüringer Kommunalwahlordnung (Wahlvorschriften) anfechten.

Rechtsaufsichtsbehörde

Landratsamt Wartburgkreis. Kommunalaufsicht, Erzberger Allee 14, 36433 Bad Salzungen.

Hörselberg-Hainich, 29.05.2019

Anke Schwerdt

Wahlleiterin

Anlage 1

Ortsteil/Ortschaft		051 Behringen mit Hütscheroda		
Erfassungsstand	2 von 2	Stimmbezirk/en		
Wahlberechtigte	1 312			
Wähler	810			
Wahlbeteiligung	61,7 %			
Ungültige Stimmabgaben	29			
Gültige Stimmabgaben	781			
Gültige Stimmen	3 226			

Lfd. Nr.	Wahlvorschlag	Stimmen	Sitze	%	Stimmenverteilung
<i>Mehrheitswahl</i>					
1	Bugge, Christian (Ortsteilrat Behringen mit Hüts)	288	1	8,9	
2	Harseim, Franziska (Ortsteilrat Behringen mit Hüts)	369	1	11,4	
3	Marschner, Thomas (Ortsteilrat Behringen mit Hüts)	377	1	11,7	
4	Nippold, Achim (Ortsteilrat Behringen mit Hüts)	479	1	14,8	
5	Pfeifer, Sascha (Ortsteilrat Behringen mit Hüts)	458	1	14,2	
6	Reiße, Volker (Ortsteilrat Behringen mit Hüts)	416	1	12,9	
7	Schack, Enrico (Ortsteilrat Behringen mit Hüts)	337	1	10,4	
8	Zott, Wolfgang (Ortsteilrat Behringen mit Hüts)	420	1	13,0	
9	Kaftan, Andy Lackierer	5	-	0,2	
10	Heinz, Alexander	5	-	0,2	
11	Fischer, Rudolf	4	-	0,1	
12	Zedler, Michael	3	-	0,1	
13	Jähnig, Andreas	3	-	0,1	
14	Martmer, Frank	3	-	0,1	
15	Sauer, Lutz	3	-	0,1	
16	Schott, Cathleen	3	-	0,1	
17	Benser, Maik	3	-	0,1	
18	Kellner, Jens	3	-	0,1	
19	Nogalla, Johannes	2	-	0,1	
20	Schmidl, Severin	2	-	0,1	
21	Sonstige	43	-	1,3	

gewählt sind: Achim Nippold, Sascha Pfeifer, Wolfgang Zott, Volker Reiße, Thomas Marschner, Franziska Harseim, Enrico Schack, Christian Bugge

Anlage 2

Ortsteil/Ortschaft		057 Bolleroda mit Beuernfeld		
Erfassungsstand	2 von 2	Stimmbezirk/en		
Wahlberechtigte	166			
Wähler	114			
Wahlbeteiligung	68,7 %			
Ungültige Stimmabgaben	12			
Gültige Stimmabgaben	102			
Gültige Stimmen	228			

Lfd. Nr.	Wahlvorschlag	Stimmen	Sitze	%	Stimmenverteilung
<i>Mehrheitswahl</i>					
1	Bärenklau, Sandra (Ortsteilrat Bolleroda mit Beue)	78	1	34,2	
2	Pabst, Kathrin (Ortsteilrat Bolleroda mit Beue)	57	1	25,0	
3	Pfotenhauer, Antje (Ortsteilrat Bolleroda mit Beue)	42	1	18,4	
4	Pfotenhauer, Nicole (Ortsteilrat Bolleroda mit Beue)	41	1	18,0	
5	Burkhardt, Michael	2	-	0,9	
6	Wenzel, Rüdiger	2	-	0,9	
7	Richter, Renato	1	-	0,4	
8	Darr, Marco	1	-	0,4	
9	Ortlepp, Stephan	1	-	0,4	
10	Trabert, Uwe	1	-	0,4	
11	Wenzel, Ulta	1	-	0,4	
12	Dr. Lipfert, Jens-Uwe	1	-	0,4	

gewählt sind: Sandra Bärenklau, Kathrin Pabst, Antje Pfotenhauer, Nicole Pfotenhauer

Anlage 3

Ortsteil/Ortschaft		052 Craula		
Erfassungsstand	2 von 2	Stimmbezirk/en		
Wahlberechtigte	266			
Wähler	199			
Wahlbeteiligung	74,8 %			
Ungültige Stimmabgaben	57			
Gültige Stimmabgaben	142			
Gültige Stimmen	445			

Lfd. Nr.	Wahlvorschlag	Stimmen	Sitze	%	Stimmenverteilung
<i>Mehrheitswahl</i>					
1	Walther, Norbert	101	1	22,7	
2	Schneider, Burkhard	98	1	22,0	
3	Gerstel, Anja	75	1	16,9	
4	Gernandt, Regina	67	1	15,1	
5	Drieseberg, Dieter	29	-	6,5	
6	Baumbach, Hans-Joachim	15	-	3,4	
7	Baumbach, Gerd	11	-	2,5	
8	Schwabe, Marko	9	-	2,0	
9	Gerstel, Kilian	7	-	1,6	
10	Niebergall, Sebastian	4	-	0,9	
11	Drieseberg, Tobias	3	-	0,7	
12	Börner, Olaf	2	-	0,4	
13	Becker, Silvio	2	-	0,4	
14	Traberth, Anne	2	-	0,4	
15	Barthel, Gerald	2	-	0,4	
16	Bark, André	2	-	0,4	
17	Laue, Fred	1	-	0,2	
18	Witt-Bauer, Susanne	1	-	0,2	
19	Drieseberg, Waltraud	1	-	0,2	
20	Schwabe, Ronny	1	-	0,2	
21	Sonstige	12	-	2,7	

gewählt sind: Norbert Walther, Burkhard Schneider, Anja Gerstel, Regina Gernandt

Anlage 4



















Ortsteil/Ortschaft		056 Ettenhausen/Nesse mit Melborn		
Erfassungsstand	2 von 2	Stimmbezirk/en		
Wahlberechtigte	265			
Wähler	163			
Wahlbeteiligung	61,5 %			
Ungültige Stimmabgaben	6			
Gültige Stimmabgaben	157			
Gültige Stimmen	408			

Lfd. Nr.	Wahlvorschlag	Stimmen	Sitze	%	Stimmenverteilung
<i>Mehrheitswahl</i>					
1	Jung, Steffen (Ortsteilrat Ettenhausen/N. mit)	73	1	17,9	
2	Pertuch, Katrin (Ortsteilrat Ettenhausen/N. mit)	77	1	18,9	
3	Schade, Erhard (Ortsteilrat Ettenhausen/N. mit)	88	1	21,6	
4	Stück, Friederike (Ortsteilrat Ettenhausen/N. mit)	70	-	17,2	
5	Wolf, Dirk (Ortsteilrat Ettenhausen/N. mit)	96	1	23,5	
6	Böse, Tobias	2	-	0,5	
7	Wolf, Stefan	1	-	0,2	
8	Müller, Ivonne	1	-	0,2	

gewählt sind: Dirk Wolf, Erhard Schade, Katrin Pertuch, Steffen Jung

Anlage 5










Ortsteil/Ortschaft		048 Großenlupnitz		
Erfassungsstand	2 von 2	Stimmbezirk/en		
Wahlberechtigte	633			
Wähler	386			
Wahlbeteiligung	61,0 %			
Ungültige Stimmabgaben	12			
Gültige Stimmabgaben	374			
Gültige Stimmen	1 355			

Lfd. Nr.	Wahlvorschlag	Stimmen	Sitze	%	Stimmenverteilung
<i>Mehrheitswahl</i>					
1	Dittmann, Christine (Ortsteilrat Großenlupnitz)	190	1	14,0	
2	Ebert, Ulrike (Ortsteilrat Großenlupnitz)	235	1	17,3	
3	Prenzel, Astrid (Ortsteilrat Großenlupnitz)	218	1	16,1	
4	Reiße, Thomas (Ortsteilrat Großenlupnitz)	230	1	17,0	
5	Suchsland, Peter (Ortsteilrat Großenlupnitz)	252	1	18,6	
6	Vinz, Kristin (Ortsteilrat Großenlupnitz)	211	1	15,6	
7	Klement, Constanze	3	-	0,2	
8	Dell, Enrico	2	-	0,1	
9	Dell, Nicole	2	-	0,1	
10	Grünbein, Steffen	2	-	0,1	
11	Götzl, Daniel	2	-	0,1	
12	Schlinsog, Mirko	2	-	0,1	
13	Berger, Colin	1	-	0,1	
14	Ulrich, Dirk	1	-	0,1	
15	Ulrich, Wolfgang	1	-	0,1	
16	Götte, Markus	1	-	0,1	
17	Schall, Silvio	1	-	0,1	
18	Götzl, Dittmar	1	-	0,1	

gewählt sind: Peter Suchsland, Ulrike Ebert, Thomas Reiße, Astrid Prenzel, Kristin Vinz, Christine Dittmann

Anlage 6

Ortsteil/Ortschaft		046 Hastrungsfeld mit Burla		
Erfassungsstand	2 von 2	Stimmbezirk/en		
Wahlberechtigte	155			
Wähler	122			
Wahlbeteiligung	78,7 %			
Ungültige Stimmabgaben	-			
Gültige Stimmabgaben	122			
Gültige Stimmen	345			

Lfd. Nr.	Wahlvorschlag	Stimmen	Sitze	%	Stimmenverteilung
<i>Mehrheitswahl</i>					
1	Andersek, Florian (Ortsteilrat Hastrungsfeld mit)	85	1	24,6	
2	Feest, Michael (Ortsteilrat Hastrungsfeld mit)	95	1	27,5	
3	Rausch, Uwe (Ortsteilrat Hastrungsfeld mit)	73	1	21,2	
4	Scheidler, Ralf (Ortsteilrat Hastrungsfeld mit)	86	1	24,9	
5	Fuchs, Hartmut	2	-	0,6	
6	Kuhn, Norbert	1	-	0,3	
7	Büchner, Heiko	1	-	0,3	
8	Pfannstiel, Detlef	1	-	0,3	
9	Kellner, Lars	1	-	0,3	

gewählt sind: Michael Feest, Ralf Scheidler, Florina Andersek, Uwe Rausch

Anlage 7

Ortsteil/Ortschaft		047 Kälberfeld		
Erfassungsstand	2 von 2	Stimmbezirk/en		
Wahlberechtigte	186			
Wähler	154			
Wahlbeteiligung	82,8 %			
Ungültige Stimmabgaben	3			
Gültige Stimmabgaben	151			
Gültige Stimmen	475			

Lfd. Nr.	Wahlvorschlag	Stimmen	Sitze	%	Stimmenverteilung
<i>Mehrheitswahl</i>					
1	Blum, Christian (Ortsteilrat Kälberfeld)	106	1	22,3	
2	Kuppardt, Sven (Ortsteilrat Kälberfeld)	108	1	22,7	
3	Ottilie, Matthias (Ortsteilrat Kälberfeld)	131	1	27,6	
4	Wolf, Jürgen (Ortsteilrat Kälberfeld)	115	1	24,2	
5	Börner, Horst	5	-	1,1	
6	Darr, Andreas	3	-	0,6	
7	Darr, Thomas	2	-	0,4	
8	Kannegießer, Frank	2	-	0,4	
9	Schulze, Carola	1	-	0,2	
10	Lux, Katharina	1	-	0,2	
11	Kaufmann, Matzthias	1	-	0,2	

gewählt sind: Matthias Ottilie, Jürgen Wolf, Sven Kuppardt, Christian Blum

Anlage 8







Ortsteil/Ortschaft		053 Reichenbach		
Erfassungsstand	2 von 2	Stimmbezirk/en		
Wahlberechtigte	311			
Wähler	187			
Wahlbeteiligung	60,1 %			
Ungültige Stimmabgaben	11			
Gültige Stimmabgaben	176			
Gültige Stimmen	564			

Lfd. Nr.	Wahlvorschlag	Stimmen	Sitze	%	Stimmenverteilung
<i>Mehrheitswahl</i>					
1	Bittner, Kai (Ortsteilrat Reichenbach)	135	1	23,9	
2	Ernst, Nancy (Ortsteilrat Reichenbach)	104	1	18,4	
3	Franke, Dana (Ortsteilrat Reichenbach)	95	-	16,8	
4	Fröbing, Ina (Ortsteilrat Reichenbach)	110	1	19,5	
5	Kirschner, Fabian (Ortsteilrat Reichenbach)	118	1	20,9	
6	Oehmer, Steffen	1	-	0,2	
7	Hasert, Peer	1	-	0,2	

gewählt sind: Kai Bittner, Fabian Kirschner, Ina Fröbing, Nancy Ernst

Anlage 9

Ortsteil/Ortschaft		049 Sättelstädt mit Sondra			
Erfassungsstand	2 von 2	Stimmbezirk/en			
Wahlberechtigte	607				
Wähler	364				
Wahlbeteiligung	60,0 %				
Ungültige Stimmabgaben	11				
Gültige Stimmabgaben	353				
Gültige Stimmen	1 211				







Lfd. Nr.	Wahlvorschlag	Stimmen	Sitze	%	Stimmenverteilung
<i>Mehrheitswahl</i>					
1	Brohm, Katharina (Ortsteilrat Sättelstädt mit So)	192	1	15,9	
2	Ernst, Dominik (Ortsteilrat Sättelstädt mit So)	204	1	16,8	
3	Salzmann, Matthias (Ortsteilrat Sättelstädt mit So)	232	1	19,2	
4	Thörmer, Grit (Ortsteilrat Sättelstädt mit So)	193	1	15,9	
5	Trescher, Jens (Ortsteilrat Sättelstädt mit So)	225	1	18,6	
6	Vogtmann, Martina (Ortsteilrat Sättelstädt mit So)	159	1	13,1	
7	Reinhardt, Falk	1	-	0,1	
8	Euchler, Andre´	1	-	0,1	
9	Oestereich, Andre´	1	-	0,1	
10	Hameister, Aik	1	-	0,1	
11	Weidner, Dietrich	1	-	0,1	
12	Wittenberg, Alexander	1	-	0,1	

gewählt sind: Matthias Salzmann, Jens Trescher, Dominik Ernst, Grit Thörmer, Katharina Brohm, Martina Vogtmann

Anlage 10

Ortsteil/Ortschaft 054 Tüngeda








Erfassungsstand	2 von 2	Stimmbezirk/en
Wahlberechtigte	417	
Wähler	276	
Wahlbeteiligung	66,2 %	
Ungültige Stimmabgaben	9	
Gültige Stimmabgaben	267	
Gültige Stimmen	844	

Lfd. Nr.	Wahlvorschlag	Stimmen	Sitze	%	Stimmenverteilung
<i>Mehrheitswahl</i>					
1	Braun, Marko (Ortsteilrat Tüngeda)	178	1	21,1	
2	Engelhardt, Carmen (Ortsteilrat Tüngeda)	204	1	24,2	
3	Engelhardt, Jochen (Ortsteilrat Tüngeda)	219	1	25,9	
4	Ludwig, Bernhard (Ortsteilrat Tüngeda)	204	1	24,2	
5	Bornscheuer, Ronny	11	-	1,3	
6	Gebhardt, Michael	3	-	0,4	
7	Witt, Marian	3	-	0,4	
8	Wenk, Sandro	2	-	0,2	
9	Liehr, Diemar	2	-	0,2	
10	Keil, Hartmut	2	-	0,2	
11	Heustock, Mario	1	-	0,1	
12	Ehrhardt, Aileen	1	-	0,1	
13	Hellwig, Eileen	1	-	0,1	
14	Nixdorf, Daniel	1	-	0,1	
15	Benkert, Helmut	1	-	0,1	
16	Bauer, Sascha	1	-	0,1	
17	Gebhardt, Alexander	1	-	0,1	
18	Bischoff, Hartwin	1	-	0,1	
19	Braun, Ilka	1	-	0,1	
20	Reiter, Hagen	1	-	0,1	
21	Sonstige	6	-	0,7	

gewählt sind: Jochen Engelhardt, Bernhard Ludwig, Carmen Engelhardt, Marko Braun

Anlage 11









Ortsteil/Ortschaft		050 Wenigenlupnitz		
Erfassungsstand	2 von 2	Stimmbezirk/en		
Wahlberechtigte	492			
Wähler	280			
Wahlbeteiligung	56,9 %			
Ungültige Stimmabgaben	8			
Gültige Stimmabgaben	272			
Gültige Stimmen	997			

Lfd. Nr.	Wahlvorschlag	Stimmen	Sitze	%	Stimmenverteilung
<i>Mehrheitswahl</i>					
1	Braun, Horst (Ortsteilrat Wenigenlupnitz)	149	1	14,9	
2	Gössel, Sebastian (Ortsteilrat Wenigenlupnitz)	133	1	13,3	
3	Kranz, Frank (Ortsteilrat Wenigenlupnitz)	130	1	13,0	
4	Siedentopf, Mike (Ortsteilrat Wenigenlupnitz)	168	1	16,9	
5	Skibbe, Günter (Ortsteilrat Wenigenlupnitz)	155	1	15,5	
6	Suck, Hubert (Ortsteilrat Wenigenlupnitz)	155	1	15,5	
7	Suck, Klaus (Ortsteilrat Wenigenlupnitz)	107	-	10,7	

gewählt sind: Mike Siedentopf, Hubert Suck, Günter Skibbe, Horst Braun, Sebastian Gössel, Frank Kranz

Anlage 12

Ortsteil/Ortschaft		055 Wolfsbehringen		
Erfassungsstand	2 von 2	Stimmbezirk/en		
Wahlberechtigte	377			
Wähler	271			
Wahlbeteiligung	71,9 %			
Ungültige Stimmabgaben	3			
Gültige Stimmabgaben	268			
Gültige Stimmen	936			

Lfd. Nr.	Wahlvorschlag	Stimmen	Sitze	%	Stimmenverteilung
<i>Mehrheitswahl</i>					
1	Ernst, Steffen (Ortsteilrat Wolfsbehringen)	168	1	17,9	
2	Fuchs, Steffen (Ortsteilrat Wolfsbehringen)	104	-	11,1	
3	König, Martin (Ortsteilrat Wolfsbehringen)	166	1	17,7	
4	Marx, Holger (Ortsteilrat Wolfsbehringen)	138	1	14,7	
5	Reinhardt, Rüdiger (Ortsteilrat Wolfsbehringen)	148	1	15,8	
6	Rudolph, Robert (Ortsteilrat Wolfsbehringen)	114	-	12,2	
7	Schröter, Antonia (Ortsteilrat Wolfsbehringen)	49	-	5,2	
8	Staub, Marco (Ortsteilrat Wolfsbehringen)	49	-	5,2	

gewählt sind: Steffen Ernst, Martin König, Rüdiger Reinhardt, Holger Marx

Quelle: Thüringer Landesamt für Statistik, Erfurt