



Ortsteil-/Ortschaftsbürgermeisterwahl 26.05.2019 - Endgültiges Ergebnis

Gemeinde 63098 Hörselberg-Hainich

Ortsteil/Ortschaft 046 Hastrungsfeld mit Burla

Erfassungsstand 2 von 2 Stimmbezirk/en
Wahlberechtigte 155 (ohne Wahrschein: 134 / mit Wahrschein: 21)
Wähler 122
Wahlbeteiligung 78,7 %
Ungültige Stimmen 1
Gültige Stimmen 121

Nr.	Wahlvorschlag	Stimmen	%	Grafik
1	Steffan, Josef (CDU/ Bürger für Hörselberg-Hai)	22	18,2	
2	Merbach, Tino (Freie Wähler Hörselberg-Hainic)	99	81,8	


**Mehr als die Hälfte der abgegebenen gültigen Stimmen entfallen auf folgenden Bewerber:
Merbach, Tino (Freie Wähler Hörselberg-Hainic)**

Ortsteil-/Ortschaftsbürgermeisterwahl 26.05.2019 - Endgültiges Ergebnis

Gemeinde 63098 Hörselberg-Hainich

Ortsteil/Ortschaft 047 Kälberfeld

Erfassungsstand 2 von 2 Stimmbezirk/en
Wahlberechtigte 186 (ohne Wahlschein: 177 / mit Wahlschein: 9)
Wähler 154
Wahlbeteiligung 82,8 %
Ungültige Stimmen 6
Gültige Stimmen 148

Nr.	Wahlvorschlag	Stimmen	%	Grafik
<i>Wahl ohne Bindung an zugelassene Wahlvorschläge</i>				
1	Lux, Wolfgang (CDU/ Bürger für Hörselberg-Hai)	145	98,0	
2	Kannegießer, Frank	1	0,7	
3	Ottilie, Matthias	1	0,7	
4	Güth, Gisela	1	0,7	



**Mehr als die Hälfte der abgegebenen gültigen Stimmen entfallen auf folgenden Bewerber:
Lux, Wolfgang (CDU/ Bürger für Hörselberg-Hai)**

Ortsteil-/Ortschaftsbürgermeisterwahl 26.05.2019 - Endgültiges Ergebnis

Gemeinde 63098 Hörselberg-Hainich

Ortsteil/Ortschaft 048 Großenlupnitz

Erfassungsstand 2 von 2 Stimmbezirk/en
Wahlberechtigte 633 (ohne Wahrschein: 574 / mit Wahrschein: 59)
Wähler 387
Wahlbeteiligung **61,1 %**
Ungültige Stimmen 16
Gültige Stimmen 371

Nr.	Wahlvorschlag	Stimmen	%	Grafik
1	Dell, Nicole (CDU/ Bürger für Hörselberg-Hai)	144	38,8	
2	Thomas, Ralf (Freie Wähler Hörselberg-Hainic)	227	61,2	













**Mehr als die Hälfte der abgegebenen gültigen Stimmen entfallen auf folgenden Bewerber:
Thomas, Ralf (Freie Wähler Hörselberg-Hainic)**

Ortsteil-/Ortschaftsbürgermeisterwahl 26.05.2019 - Endgültiges Ergebnis

Gemeinde 63098 Hörselberg-Hainich

Ortsteil/Ortschaft 049 Sättelstädt mit Sondra

Erfassungsstand 2 von 2 Stimmbezirk/en
 Wahlberechtigte 607 (ohne Wahrschein: 568 / mit Wahrschein: 39)
 Wähler 361
Wahlbeteiligung 59,5 %
 Ungültige Stimmen 46
 Gültige Stimmen 315

Nr.	Wahlvorschlag	Stimmen	%	Grafik
<i>Wahl ohne Bindung an zugelassene Wahlvorschläge</i>				
1	Brohm, Thomas (Freie Wähler Hörselberg Hainic)	292	92,7	
2	Ernst, Dominik	5	1,6	
3	Salzmann, Matthias	4	1,3	
4	Voigtmann, Martina	3	1,0	
5	Ortmann, Stephan	1	0,3	
6	Trescher, Jens	3	1,0	
7	Oesterreich, André	2	0,6	
8	Wittenberg, Alexander	1	0,3	
9	Almeroth, Pierre	1	0,3	
10	Brohm, Katharina	1	0,3	
11	Masaneck, Rainer	1	0,3	
12	Rudloff, Maria	1	0,3	















**Mehr als die Hälfte der abgegebenen gültigen Stimmen entfallen auf folgenden Bewerber:
 Brohm, Thomas (Freie Wähler Hörselberg Hainic)**

Ortsteil-/Ortschaftsbürgermeisterwahl 26.05.2019 - Endgültiges Ergebnis

Gemeinde 63098 Hörselberg-Hainich

Ortsteil/Ortschaft 050 Wenigenlupnitz

Erfassungsstand 2 von 2 Stimmbezirk/en
 Wahlberechtigte 492 (ohne Wahlschein: 469 / mit Wahlschein: 23)
 Wähler 281
Wahlbeteiligung 57,1 %
 Ungültige Stimmen 32
 Gültige Stimmen 249

Nr.	Wahlvorschlag	Stimmen	%	Grafik
<i>Wahl ohne Bindung an zugelassene Wahlvorschläge</i>				
1	Schall, Marko (Freie Wähler Hörselberg Hainic)	231	92,8	
2	Gössel, Sebastian	3	1,2	
3	Wandrei, Kai	2	0,8	
4	Bernhard, David	1	0,4	
5	Braun, Horst	1	0,4	
6	Lila, Hans	1	0,4	
7	Tost, David	1	0,4	
8	Kranz, Roland	1	0,4	
9	Bachmann, Werner	1	0,4	
10	Siedentopf, Mike	1	0,4	
11	Braun, Dittmar	1	0,4	
12	Suck, Klaus	3	1,2	
13	Weber, Jürgen	1	0,4	
14	Richter, Thomas	1	0,4	




**Mehr als die Hälfte der abgegebenen gültigen Stimmen entfallen auf folgenden Bewerber:
 Schall, Marko (Freie Wähler Hörselberg Hainic)**

Ortsteil-/Ortschaftsbürgermeisterwahl 26.05.2019 - Endgültiges Ergebnis

Gemeinde 63098 Hörselberg-Hainich

Ortsteil/Ortschaft 051 Behringen mit Hütscheroda

Erfassungsstand 2 von 2 Stimmbezirk/en
Wahlberechtigte 1 312 (ohne Wahlschein: 1 106 / mit Wahlschein: 206)
Wähler 809
Wahlbeteiligung **61,7 %**
Ungültige Stimmen 19
Gültige Stimmen 790

Nr.	Wahlvorschlag	Stimmen	%	Grafik
1	Heinz, Alexander (CDU/ Bürger für Hörselberg-Hai)	466	59,0	
2	Suck, Birgitt	191	24,2	
3	Habermann, Fabian	133	16,8	

**Mehr als die Hälfte der abgegebenen gültigen Stimmen entfallen auf folgenden Bewerber:
Heinz, Alexander (CDU/ Bürger für Hörselberg-Hai)**

Ortsteil-/Ortschaftsbürgermeisterwahl 26.05.2019 - Endgültiges Ergebnis

Gemeinde 63098 Hörselberg-Hainich

Ortsteil/Ortschaft 052 Craula

Erfassungsstand 2 von 2 Stimmbezirk/en















Wahlberechtigte 266 (ohne Wahrschein: 252 / mit Wahrschein: 14)

Wähler 199

Wahlbeteiligung **74,8 %**

Ungültige Stimmen 38

Gültige Stimmen 161

Nr.	Wahlvorschlag	Stimmen	%	Grafik
<i>Wahl ohne Bindung an zugelassene Wahlvorschläge</i>				
1	Drieseberg, Dieter	112	69,6	
2	Gernandt, Regina	20	12,4	
3	Schneider, Burkhard	10	6,2	
4	Bark, André	4	2,5	
5	Gerstel, Anja	2	1,2	
6	Niebergall, Gerald	4	2,5	
7	Barthel, Gerald	2	1,2	
8	Schwabe, Marko	1	0,6	
9	Eckardt, Achim	1	0,6	
10	Baumbach, Achim	1	0,6	
11	Nortmann, Doris	1	0,6	
12	Ossmann, Uwe	1	0,6	
13	Walther, Norbert	1	0,6	
14	Laue, Fred	1	0,6	


**Mehr als die Hälfte der abgegebenen gültigen Stimmen entfallen auf folgenden Bewerber:
Drieseberg, Dieter**

Ortsteil-/Ortschaftsbürgermeisterwahl 26.05.2019 - Endgültiges Ergebnis

Gemeinde 63098 Hörselberg-Hainich

Ortsteil/Ortschaft 053 Reichenbach

Erfassungsstand 2 von 2 Stimmbezirk/en
Wahlberechtigte 311 (ohne Wahrschein: 289 / mit Wahrschein: 22)
Wähler 187
Wahlbeteiligung **60,1 %**
Ungültige Stimmen 9
Gültige Stimmen 178

Nr.	Wahlvorschlag	Stimmen	%	Grafik
<i>Wahl ohne Bindung an zugelassene Wahlvorschläge</i>				
1	Leise, Heike	174	97,8	
2	Fischer, Uwe	1	0,6	
3	Bönnhardt, Mario	1	0,6	
4	Bittner, Kai	1	0,6	
5	Kirschner, Matthias	1	0,6	

**Mehr als die Hälfte der abgegebenen gültigen Stimmen entfallen auf folgenden Bewerber:
Leise, Heike**

Ortsteil-/Ortschaftsbürgermeisterwahl 26.05.2019 - Endgültiges Ergebnis

Gemeinde 63098 Hörselberg-Hainich

Ortsteil/Ortschaft 054 Tüngeda

Erfassungsstand 2 von 2 Stimmbezirk/en



















Wahlberechtigte 417 (ohne Wahrschein: 393 / mit Wahrschein: 24)

Wähler 276

Wahlbeteiligung 66,2 %

Ungültige Stimmen 31

Gültige Stimmen 245

Nr.	Wahlvorschlag	Stimmen	%	Grafik
<i>Wahl ohne Bindung an zugelassene Wahlvorschläge</i>				
1	Böhnhardt, Reinhardt	194	79,2	
2	Gebhardt, Michael	5	2,0	
3	Bornscheuer, Ronny	22	9,0	
4	Witt, Marian	3	1,2	
5	Keil, Hartmut	3	1,2	
6	Engelhardt, Jochen	3	1,2	
7	Ludwig, Bernhard	2	0,8	
8	Ehrhardt, Jens	2	0,8	
9	Creutzburg, Marian	2	0,8	
10	Schack, Sabine	1	0,4	
11	Bauer, Gerd	1	0,4	
12	Brückmann, Uwe	1	0,4	
13	Heustock, Mario	1	0,4	
14	Grob, Wilfried	1	0,4	
15	Engelhardt, Holger	1	0,4	
16	Witt, Günter	1	0,4	
17	Liehr, Dietmar	1	0,4	
18	Kaufmann, Uwe	1	0,4	




**Mehr als die Hälfte der abgegebenen gültigen Stimmen entfallen auf folgenden Bewerber:
Böhnhardt, Reinhardt**

Ortsteil-/Ortschaftsbürgermeisterwahl 26.05.2019 - Endgültiges Ergebnis

Gemeinde 63098 Hörselberg-Hainich

Ortsteil/Ortschaft 055 Wolfsbehringen

Erfassungsstand 2 von 2 Stimmbezirk/en
 Wahlberechtigte 377 (ohne Wahrschein: 307 / mit Wahrschein: 70)
 Wähler 271
Wahlbeteiligung 71,9 %
 Ungültige Stimmen 20
 Gültige Stimmen 251

Nr.	Wahlvorschlag	Stimmen	%	Grafik
<i>Wahl ohne Bindung an zugelassene Wahlvorschläge</i>				
1	Thomas, Michael (CDU/ Bürger für Hörselberg-Hai)	237	94,4	
2	Fuchs, Steffen	2	0,8	
3	Krämer, Rolf	1	0,4	
4	Kalb, Leon	1	0,4	
5	König, Martin	4	1,6	
6	Ernst, Steffen	3	1,2	
7	Reinhardt, Rüdiger	1	0,4	
8	Staub, Marco	2	0,8	




**Mehr als die Hälfte der abgegebenen gültigen Stimmen entfallen auf folgenden Bewerber:
 Thomas, Michael (CDU/ Bürger für Hörselberg-Hai)**

Ortsteil-/Ortschaftsbürgermeisterwahl 26.05.2019 - Endgültiges Ergebnis

Gemeinde 63098 Hörselberg-Hainich

Ortsteil/Ortschaft 056 Ettenhausen/Nesse mit Melborn

Erfassungsstand 2 von 2 Stimmbezirk/en
 Wahlberechtigte 265 (ohne Wahrschein: 229 / mit Wahrschein: 36)
 Wähler 162
Wahlbeteiligung 61,1 %
 Ungültige Stimmen 13
 Gültige Stimmen 149

Nr.	Wahlvorschlag	Stimmen	%	Grafik
<i>Wahl ohne Bindung an zugelassene Wahlvorschläge</i>				
1	Jung, Peter (CDU/ Bürger für Hörselberg-Hai)	138	92,6	
2	Wolf, Stefan	5	3,4	
3	Pertuch, Christopher	1	0,7	
4	Hartmann, Ralf	1	0,7	
5	König, Rainer	1	0,7	
6	Böse, Tobias	2	1,3	
7	Wolf, Dirk	1	0,7	



**Mehr als die Hälfte der abgegebenen gültigen Stimmen entfallen auf folgenden Bewerber:
 Jung, Peter (CDU/ Bürger für Hörselberg-Hai)**

Ortsteil-/Ortschaftsbürgermeisterwahl 26.05.2019 - Endgültiges Ergebnis

Gemeinde 63098 Hörselberg-Hainich

Ortsteil/Ortschaft 057 Bolleroda mit Beuernfeld

Erfassungsstand 2 von 2 Stimmbezirk/en
Wahlberechtigte 166 (ohne Wahlschein: 152 / mit Wahlschein: 14)
Wähler 114
Wahlbeteiligung 68,7 %
Ungültige Stimmen 8
Gültige Stimmen 106

Nr.	Wahlvorschlag	Stimmen	%	Grafik
<i>Wahl ohne Bindung an zugelassene Wahlvorschläge</i>				
1	Ißleib, Caroline (CDU/ Bürger für Hörselberg-Hai)	105	99,1	
2	Trabert, Uwe	1	0,9	

**Mehr als die Hälfte der abgegebenen gültigen Stimmen entfallen auf folgenden Bewerber:
Ißleib, Caroline (CDU/ Bürger für Hörselberg-Hai)**