

Bürgermeisterwahl 27.10.2019 - Endgültiges Ergebnis

Gemeinde 63098 Hörselberg-Hainich

Stimmbezirk 0001 Behringen mit Hütscheroda



Wahlberechtigte 1 301 (ohne Wahlschein: 1 068 / mit Wahlschein: 233)

Wähler 651

Wahlbeteiligung 50,0 %

Ungültige Stimmen 25

Gültige Stimmen 626

Nr.	Wahlvorschlag	Stimmen	%	Grafik
1	Blum, Christian (Freie Wähler Hörselberg Hainich)	340	54,3	
2	Hammer, Gabriele (Zukunft-Hörselberg-Hainich)	286	45,7	

Bürgermeisterwahl 27.10.2019 - Endgültiges Ergebnis

Gemeinde 63098 Hörselberg-Hainich

Stimmbezirk 0002 Bolleroda mit Beuernfeld



Wahlberechtigte 168 (ohne Wahlschein: 158 / mit Wahlschein: 10)

Wähler 104

Wahlbeteiligung 61,9 %

Ungültige Stimmen 2

Gültige Stimmen 102

Nr.	Wahlvorschlag	Stimmen	%	Grafik
1	Blum, Christian (Freie Wähler Hörselberg Hainich)	40	39,2	
2	Hammer, Gabriele (Zukunft-Hörselberg-Hainich)	62	60,8	

Bürgermeisterwahl 27.10.2019 - Endgültiges Ergebnis

Gemeinde **63098 Hörselberg-Hainich**

Stimmbezirk **0003 Craula**



Wahlberechtigte 264 (ohne Wahlschein: 252 / mit Wahlschein: 12)

Wähler 186

Wahlbeteiligung **70,5 %**

Ungültige Stimmen 6

Gültige Stimmen 180

Nr.	Wahlvorschlag	Stimmen	%	Grafik
1	Blum, Christian (Freie Wähler Hörselberg Hainich)	62	34,4	
2	Hammer, Gabriele (Zukunft-Hörselberg-Hainich)	118	65,6	

Bürgermeisterwahl 27.10.2019 - Endgültiges Ergebnis

Gemeinde **63098 Hörselberg-Hainich**

Stimmbezirk **0004 Ettenhausen/Nesse mit Melborn**



Wahlberechtigte 267 (ohne Wahlschein: 224 / mit Wahlschein: 43)

Wähler 152

Wahlbeteiligung **56,9 %**

Ungültige Stimmen 1

Gültige Stimmen 151

Nr.	Wahlvorschlag	Stimmen	%	Grafik
1	Blum, Christian (Freie Wähler Hörselberg Hainich)	74	49,0	
2	Hammer, Gabriele (Zukunft-Hörselberg-Hainich)	77	51,0	

Bürgermeisterwahl 27.10.2019 - Endgültiges Ergebnis

Gemeinde **63098 Hörselberg-Hainich**

Stimmbezirk **0005 Großenlupnitz**



Wahlberechtigte 633 (ohne Wahlschein: 581 / mit Wahlschein: 52)

Wähler 378

Wahlbeteiligung **59,7 %**

Ungültige Stimmen 10

Gültige Stimmen 368

Nr.	Wahlvorschlag	Stimmen	%	Grafik
1	Blum, Christian (Freie Wähler Hörselberg Hainich)	197	53,5	
2	Hammer, Gabriele (Zukunft-Hörselberg-Hainich)	171	46,5	

Bürgermeisterwahl 27.10.2019 - Endgültiges Ergebnis

Gemeinde **63098 Hörselberg-Hainich**

Stimmbezirk **0006 Hastrungsfeld mit Burla**



Wahlberechtigte 155 (ohne Wahlschein: 143 / mit Wahlschein: 12)

Wähler 118

Wahlbeteiligung **76,1 %**

Ungültige Stimmen 4

Gültige Stimmen 114

Nr.	Wahlvorschlag	Stimmen	%	Grafik
1	Blum, Christian (Freie Wähler Hörselberg Hainich)	76	66,7	
2	Hammer, Gabriele (Zukunft-Hörselberg-Hainich)	38	33,3	

Bürgermeisterwahl 27.10.2019 - Endgültiges Ergebnis

Gemeinde **63098 Hörselberg-Hainich**

Stimmbezirk **0007 Kälberfeld**



Wahlberechtigte 190 (ohne Wahlschein: 167 / mit Wahlschein: 23)

Wähler 131

Wahlbeteiligung **68,9 %**

Ungültige Stimmen 3

Gültige Stimmen 128

Nr.	Wahlvorschlag	Stimmen	%	Grafik
1	Blum, Christian (Freie Wähler Hörselberg Hainich)	95	74,2	
2	Hammer, Gabriele (Zukunft-Hörselberg-Hainich)	33	25,8	

Bürgermeisterwahl 27.10.2019 - Endgültiges Ergebnis

Gemeinde **63098 Hörselberg-Hainich**

Stimmbezirk **0008 Reichenbach**



Wahlberechtigte 314 (ohne Wahlschein: 294 / mit Wahlschein: 20)

Wähler 200

Wahlbeteiligung **63,7 %**

Ungültige Stimmen 5

Gültige Stimmen 195

Nr.	Wahlvorschlag	Stimmen	%	Grafik
1	Blum, Christian (Freie Wähler Hörselberg Hainich)	45	23,1	
2	Hammer, Gabriele (Zukunft-Hörselberg-Hainich)	150	76,9	

Bürgermeisterwahl 27.10.2019 - Endgültiges Ergebnis

Gemeinde 63098 Hörselberg-Hainich

Stimmbezirk 0009 Sättelstädt mit Sondra



Wahlberechtigte 603 (ohne Wahlschein: 555 / mit Wahlschein: 48)

Wähler 382

Wahlbeteiligung 63,3 %

Ungültige Stimmen 6

Gültige Stimmen 376

Nr.	Wahlvorschlag	Stimmen	%	Grafik
1	Blum, Christian (Freie Wähler Hörselberg Hainich)	254	67,6	
2	Hammer, Gabriele (Zukunft-Hörselberg-Hainich)	122	32,4	

Bürgermeisterwahl 27.10.2019 - Endgültiges Ergebnis

Gemeinde 63098 Hörselberg-Hainich

Stimmbezirk 0010 Tüngeda



Wahlberechtigte 417 (ohne Wahlschein: 391 / mit Wahlschein: 26)

Wähler 283

Wahlbeteiligung 67,9 %

Ungültige Stimmen 10

Gültige Stimmen 273

Nr.	Wahlvorschlag	Stimmen	%	Grafik
1	Blum, Christian (Freie Wähler Hörselberg Hainich)	175	64,1	
2	Hammer, Gabriele (Zukunft-Hörselberg-Hainich)	98	35,9	

Bürgermeisterwahl 27.10.2019 - Endgültiges Ergebnis

Gemeinde **63098 Hörselberg-Hainich**

Stimmbezirk **0011 Wenigenlupnitz**



Wahlberechtigte 484 (ohne Wahlschein: 445 / mit Wahlschein: 39)

Wähler 297

Wahlbeteiligung **61,4 %**

Ungültige Stimmen 5

Gültige Stimmen 292

Nr.	Wahlvorschlag	Stimmen	%	Grafik
1	Blum, Christian (Freie Wähler Hörselberg Hainich)	123	42,1	
2	Hammer, Gabriele (Zukunft-Hörselberg-Hainich)	169	57,9	

Bürgermeisterwahl 27.10.2019 - Endgültiges Ergebnis

Gemeinde **63098 Hörselberg-Hainich**

Stimmbezirk **0012 Wolfsbehringen**



Wahlberechtigte 378 (ohne Wahlschein: 307 / mit Wahlschein: 71)

Wähler 228

Wahlbeteiligung **60,3 %**

Ungültige Stimmen 1

Gültige Stimmen 227

Nr.	Wahlvorschlag	Stimmen	%	Grafik
1	Blum, Christian (Freie Wähler Hörselberg Hainich)	164	72,2	
2	Hammer, Gabriele (Zukunft-Hörselberg-Hainich)	63	27,8	

Bürgermeisterwahl 27.10.2019 - Endgültiges Ergebnis


Gemeinde **63098 Hörselberg-Hainich**

Briefwahlbezirk **9012 Briefwahlbezirk Hörselberg-Hainich**

Wähler 554

Ungültige Stimmen 16

Gültige Stimmen 538

Nr.	Wahlvorschlag	Stimmen	%	Grafik
1	Blum, Christian (Freie Wähler Hörselberg Hainich)	334	62,1	
2	Hammer, Gabriele (Zukunft-Hörselberg-Hainich)	204	37,9	