

Bundestagswahl 22.09.2013 - Endgültiges Ergebnis**Gemeinde 63098 Hörselberg-Hainich****Wahlbezirk 0001 Behringen mit Hütscheroda**

Wahlberechtigte 1 294 (ohne Wahlschein: 1 155 / mit Wahlschein: 139 / nach § 25(2) BWO: 0)

Wähler 739 (mit Wahlschein: 0)

Wahlbeteiligung 57,1 %

Erststimme					
Ungültige Stimmen					16
Gültige Stimmen					723
Nr.	Kandidat	Wahlvorschlag	Stimmen	%	Stimmenverteilung
1	Hirte, Christian	CDU	363	50,2	
2	Müller, Anja	DIE LINKE	147	20,3	
3	Klostermann, Michael	SPD	122	16,9	
4	Leise, Fred	FDP	6	0,8	
5	Bender, Rüdiger	GRÜNE	26	3,6	
6	Wieschke, Patrick	NPD	33	4,6	
7	Jacob, Andreas	PIRATEN	15	2,1	
12	Böhme, Andreas	FREIE WÄHLER	11	1,5	

Zweitstimme				
Ungültige Stimmen				19
Gültige Stimmen				720
Nr.	Wahlvorschlag	Stimmen	%	Stimmenverteilung
1	CDU	326	45,3	
2	DIE LINKE	154	21,4	
3	SPD	112	15,6	
4	FDP	16	2,2	
5	GRÜNE	23	3,2	
6	NPD	33	4,6	
7	PIRATEN	18	2,5	
8	ÖDP / Familie ..	1	0,1	
9	REP	4	0,6	
10	MLPD	-	-	
11	AfD	25	3,5	
12	FREIE WÄHLER	8	1,1	

Bundestagswahl 22.09.2013 - Endgültiges Ergebnis








Gemeinde 63098 Hörselberg-Hainich










Wahlbezirk 0002 Beuernfeld mit Bolleroda

Wahlberechtigte 176 (ohne Wahlschein: 174 / mit Wahlschein: 2 / nach § 25(2) BWO: 0)

Wähler 110 (mit Wahlschein: 0)

Wahlbeteiligung 62,5 %

Erststimme					
Ungültige Stimmen		1			
Gültige Stimmen		109			
Nr.	Kandidat	Wahlvorschlag	Stimmen	%	Stimmenverteilung
1	Hirte, Christian	CDU	40	36,7	
2	Müller, Anja	DIE LINKE	22	20,2	
3	Klostermann, Michael	SPD	28	25,7	
4	Leise, Fred	FDP	-	-	
5	Bender, Rüdiger	GRÜNE	6	5,5	
6	Wieschke, Patrick	NPD	2	1,8	
7	Jacob, Andreas	PIRATEN	3	2,8	
12	Böhme, Andreas	FREIE WÄHLER	8	7,3	

Zweitstimme				
Ungültige Stimmen		1		
Gültige Stimmen		109		
Nr.	Wahlvorschlag	Stimmen	%	Stimmenverteilung
1	CDU	35	32,1	
2	DIE LINKE	22	20,2	
3	SPD	24	22,0	
4	FDP	1	0,9	
5	GRÜNE	5	4,6	
6	NPD	2	1,8	
7	PIRATEN	5	4,6	
8	ÖDP / Familie ..	-	-	
9	REP	-	-	
10	MLPD	-	-	
11	AfD	12	11,0	
12	FREIE WÄHLER	3	2,8	

Bundestagswahl 22.09.2013 - Endgültiges Ergebnis

Gemeinde 63098 Hörselberg-Hainich

Wahlbezirk 0003 Burla mit Hastrungsfeld

Wahlberechtigte 187 (ohne Wahlschein: 175 / mit Wahlschein: 12 / nach § 25(2) BWO: 0)

Wähler 132 (mit Wahlschein: 0)

Wahlbeteiligung 70,6 %

Erststimme					
Ungültige Stimmen		-			
Gültige Stimmen		132			
Nr.	Kandidat	Wahlvorschlag	Stimmen	%	Stimmenverteilung
1	Hirte, Christian	CDU	60	45,5	
2	Müller, Anja	DIE LINKE	33	25,0	
3	Klostermann, Michael	SPD	21	15,9	
4	Leise, Fred	FDP	-	-	
5	Bender, Rüdiger	GRÜNE	3	2,3	
6	Wieschke, Patrick	NPD	6	4,5	
7	Jacob, Andreas	PIRATEN	6	4,5	
12	Böhme, Andreas	FREIE WÄHLER	3	2,3	

Zweitstimme				
Ungültige Stimmen		1		
Gültige Stimmen		131		
Nr.	Wahlvorschlag	Stimmen	%	Stimmenverteilung
1	CDU	54	41,2	
2	DIE LINKE	24	18,3	
3	SPD	25	19,1	
4	FDP	2	1,5	
5	GRÜNE	3	2,3	
6	NPD	5	3,8	
7	PIRATEN	2	1,5	
8	ÖDP / Familie ..	2	1,5	
9	REP	-	-	
10	MLPD	-	-	
11	AfD	12	9,2	
12	FREIE WÄHLER	2	1,5	

Bundestagswahl 22.09.2013 - Endgültiges Ergebnis

Gemeinde **63098 Hørselberg-Hainich**

Wahlbezirk **0004 Craula**

Wahlberechtigte 269 (ohne Wahlschein: 259 / mit Wahlschein: 10 / nach § 25(2) BWO: 0)

Wähler 190 (mit Wahlschein: 0)

Wahlbeteiligung **70,6 %**

Erststimme					
Ungültige Stimmen		3			
Gültige Stimmen		187			
Nr.	Kandidat	Wahlvorschlag	Stimmen	%	Stimmenverteilung
1	Hirte, Christian	CDU	88	47,1	
2	Müller, Anja	DIE LINKE	38	20,3	
3	Klostermann, Michael	SPD	35	18,7	
4	Leise, Fred	FDP	1	0,5	
5	Bender, Rüdiger	GRÜNE	3	1,6	
6	Wieschke, Patrick	NPD	15	8,0	
7	Jacob, Andreas	PIRATEN	5	2,7	
12	Böhme, Andreas	FREIE WÄHLER	2	1,1	

Zweitstimme				
Ungültige Stimmen		4		
Gültige Stimmen		186		
Nr.	Wahlvorschlag	Stimmen	%	Stimmenverteilung
1	CDU	80	43,0	
2	DIE LINKE	35	18,8	
3	SPD	38	20,4	
4	FDP	4	2,2	
5	GRÜNE	4	2,2	
6	NPD	11	5,9	
7	PIRATEN	3	1,6	
8	ÖDP / Familie ..	-	-	
9	REP	-	-	
10	MLPD	2	1,1	
11	AfD	8	4,3	
12	FREIE WÄHLER	1	0,5	

Bundestagswahl 22.09.2013 - Endgültiges Ergebnis

Gemeinde 63098 Hörselberg-Hainich

Wahlbezirk 0005 Ettenhausen/Nesse mit Melborn

Wahlberechtigte 278 (ohne Wahlschein: 259 / mit Wahlschein: 19 / nach § 25(2) BWO: 0)

Wähler 176 (mit Wahlschein: 0)

Wahlbeteiligung 63,3 %

Erststimme					
Ungültige Stimmen		3			
Gültige Stimmen		173			
Nr.	Kandidat	Wahlvorschlag	Stimmen	%	Stimmenverteilung
1	Hirte, Christian	CDU	75	43,4	
2	Müller, Anja	DIE LINKE	30	17,3	
3	Klostermann, Michael	SPD	34	19,7	
4	Leise, Fred	FDP	4	2,3	
5	Bender, Rüdiger	GRÜNE	7	4,0	
6	Wieschke, Patrick	NPD	12	6,9	
7	Jacob, Andreas	PIRATEN	9	5,2	
12	Böhme, Andreas	FREIE WÄHLER	2	1,2	

Zweitstimme				
Ungültige Stimmen		1		
Gültige Stimmen		175		
Nr.	Wahlvorschlag	Stimmen	%	Stimmenverteilung
1	CDU	68	38,9	
2	DIE LINKE	33	18,9	
3	SPD	36	20,6	
4	FDP	3	1,7	
5	GRÜNE	10	5,7	
6	NPD	11	6,3	
7	PIRATEN	4	2,3	
8	ÖDP / Familie ..	1	0,6	
9	REP	-	-	
10	MLPD	-	-	
11	AfD	6	3,4	
12	FREIE WÄHLER	3	1,7	

Bundestagswahl 22.09.2013 - Endgültiges Ergebnis

Gemeinde **63098 Hørselberg-Hainich**

Wahlbezirk **0006 Großenlupnitz**

Wahlberechtigte 651 (ohne Wahlschein: 610 / mit Wahlschein: 41 / nach § 25(2) BWO: 0)

Wähler 430 (mit Wahlschein: 0)

Wahlbeteiligung **66,1 %**

Erststimme					
Ungültige Stimmen		9			
Gültige Stimmen		421			
Nr.	Kandidat	Wahlvorschlag	Stimmen	%	Stimmenverteilung
1	Hirte, Christian	CDU	179	42,5	
2	Müller, Anja	DIE LINKE	97	23,0	
3	Klostermann, Michael	SPD	75	17,8	
4	Leise, Fred	FDP	7	1,7	
5	Bender, Rüdiger	GRÜNE	16	3,8	
6	Wieschke, Patrick	NPD	27	6,4	
7	Jacob, Andreas	PIRATEN	9	2,1	
12	Böhme, Andreas	FREIE WÄHLER	11	2,6	

Zweitstimme				
Ungültige Stimmen		8		
Gültige Stimmen		422		
Nr.	Wahlvorschlag	Stimmen	%	Stimmenverteilung
1	CDU	174	41,2	
2	DIE LINKE	88	20,9	
3	SPD	73	17,3	
4	FDP	9	2,1	
5	GRÜNE	17	4,0	
6	NPD	16	3,8	
7	PIRATEN	10	2,4	
8	ÖDP / Familie ..	2	0,5	
9	REP	1	0,2	
10	MLPD	-	-	
11	AfD	24	5,7	
12	FREIE WÄHLER	8	1,9	

Bundestagswahl 22.09.2013 - Endgültiges Ergebnis

Gemeinde 63098 Hörselberg-Hainich

Wahlbezirk 0007 Kälberfeld

Wahlberechtigte 202 (ohne Wahlschein: 189 / mit Wahlschein: 13 / nach § 25(2) BWO: 0)

Wähler 154 (mit Wahlschein: 0)

Wahlbeteiligung 76,2 %

Erststimme					
Ungültige Stimmen		2			
Gültige Stimmen		152			
Nr.	Kandidat	Wahlvorschlag	Stimmen	%	Stimmenverteilung
1	Hirte, Christian	CDU	79	52,0	
2	Müller, Anja	DIE LINKE	30	19,7	
3	Klostermann, Michael	SPD	26	17,1	
4	Leise, Fred	FDP	-	-	
5	Bender, Rüdiger	GRÜNE	3	2,0	
6	Wieschke, Patrick	NPD	9	5,9	
7	Jacob, Andreas	PIRATEN	4	2,6	
12	Böhme, Andreas	FREIE WÄHLER	1	0,7	

Zweitstimme				
Ungültige Stimmen		1		
Gültige Stimmen		153		
Nr.	Wahlvorschlag	Stimmen	%	Stimmenverteilung
1	CDU	71	46,4	
2	DIE LINKE	30	19,6	
3	SPD	19	12,4	
4	FDP	3	2,0	
5	GRÜNE	3	2,0	
6	NPD	10	6,5	
7	PIRATEN	3	2,0	
8	ÖDP / Familie ..	1	0,7	
9	REP	-	-	
10	MLPD	-	-	
11	AfD	13	8,5	
12	FREIE WÄHLER	-	-	

Bundestagswahl 22.09.2013 - Endgültiges Ergebnis

Gemeinde **63098 Hørselberg-Hainich**

Wahlbezirk **0008 Reichenbach**

Wahlberechtigte 310 (ohne Wahlschein: 291 / mit Wahlschein: 19 / nach § 25(2) BWO: 0)

Wähler 209 (mit Wahlschein: 0)

Wahlbeteiligung **67,4 %**

		Erststimme			
Ungültige Stimmen		9			
Gültige Stimmen		200			
Nr.	Kandidat	Wahlvorschlag	Stimmen	%	Stimmenverteilung
1	Hirte, Christian	CDU	72	36,0	
2	Müller, Anja	DIE LINKE	53	26,5	
3	Klostermann, Michael	SPD	41	20,5	
4	Leise, Fred	FDP	1	0,5	
5	Bender, Rüdiger	GRÜNE	4	2,0	
6	Wieschke, Patrick	NPD	18	9,0	
7	Jacob, Andreas	PIRATEN	5	2,5	
12	Böhme, Andreas	FREIE WÄHLER	6	3,0	

		Zweitstimme			
Ungültige Stimmen		7			
Gültige Stimmen		202			
Nr.	Wahlvorschlag	Stimmen	%	Stimmenverteilung	
1	CDU	68	33,7		
2	DIE LINKE	55	27,2		
3	SPD	36	17,8		
4	FDP	3	1,5		
5	GRÜNE	3	1,5		
6	NPD	13	6,4		
7	PIRATEN	3	1,5		
8	ÖDP / Familie ..	3	1,5		
9	REP	3	1,5		
10	MLPD	-	-		
11	AfD	10	5,0		
12	FREIE WÄHLER	5	2,5		

Bundestagswahl 22.09.2013 - Endgültiges Ergebnis

Gemeinde 63098 Hörselberg-Hainich

Wahlbezirk 0009 Sättelstädt mit Sondra

Wahlberechtigte 612 (ohne Wahlschein: 557 / mit Wahlschein: 55 / nach § 25(2) BWO: 0)

Wähler 386 (mit Wahlschein: 0)

Wahlbeteiligung 63,1 %

Erststimme					
Ungültige Stimmen		11			
Gültige Stimmen		375			
Nr.	Kandidat	Wahlvorschlag	Stimmen	%	Stimmenverteilung
1	Hirte, Christian	CDU	169	45,1	
2	Müller, Anja	DIE LINKE	90	24,0	
3	Klostermann, Michael	SPD	54	14,4	
4	Leise, Fred	FDP	-	-	
5	Bender, Rüdiger	GRÜNE	17	4,5	
6	Wieschke, Patrick	NPD	18	4,8	
7	Jacob, Andreas	PIRATEN	11	2,9	
12	Böhme, Andreas	FREIE WÄHLER	16	4,3	

Zweitstimme				
Ungültige Stimmen		10		
Gültige Stimmen		376		
Nr.	Wahlvorschlag	Stimmen	%	Stimmenverteilung
1	CDU	163	43,4	
2	DIE LINKE	90	23,9	
3	SPD	47	12,5	
4	FDP	3	0,8	
5	GRÜNE	14	3,7	
6	NPD	11	2,9	
7	PIRATEN	10	2,7	
8	ÖDP / Familie ..	5	1,3	
9	REP	1	0,3	
10	MLPD	1	0,3	
11	AfD	25	6,6	
12	FREIE WÄHLER	6	1,6	

Bundestagswahl 22.09.2013 - Endgültiges Ergebnis

Gemeinde **63098 Hørselberg-Hainich**

Wahlbezirk **0010 Tüngeda**

Wahlberechtigte 435 (ohne Wahlschein: 419 / mit Wahlschein: 16 / nach § 25(2) BWO: 0)

Wähler 296 (mit Wahlschein: 0)

Wahlbeteiligung **68,0 %**

Erststimme					
Ungültige Stimmen		8			
Gültige Stimmen		288			
Nr.	Kandidat	Wahlvorschlag	Stimmen	%	Stimmenverteilung
1	Hirte, Christian	CDU	116	40,3	
2	Müller, Anja	DIE LINKE	71	24,7	
3	Klostermann, Michael	SPD	67	23,3	
4	Leise, Fred	FDP	4	1,4	
5	Bender, Rüdiger	GRÜNE	4	1,4	
6	Wieschke, Patrick	NPD	10	3,5	
7	Jacob, Andreas	PIRATEN	11	3,8	
12	Böhme, Andreas	FREIE WÄHLER	5	1,7	

Zweitstimme				
Ungültige Stimmen		11		
Gültige Stimmen		285		
Nr.	Wahlvorschlag	Stimmen	%	Stimmenverteilung
1	CDU	103	36,1	
2	DIE LINKE	71	24,9	
3	SPD	60	21,1	
4	FDP	7	2,5	
5	GRÜNE	7	2,5	
6	NPD	9	3,2	
7	PIRATEN	5	1,8	
8	ÖDP / Familie ..	-	-	
9	REP	-	-	
10	MLPD	-	-	
11	AfD	15	5,3	
12	FREIE WÄHLER	8	2,8	

Bundestagswahl 22.09.2013 - Endgültiges Ergebnis**Gemeinde 63098 Hörselberg-Hainich****Wahlbezirk 0011 Wenigenlupnitz**

Wahlberechtigte 495 (ohne Wahlschein: 464 / mit Wahlschein: 31 / nach § 25(2) BWO: 0)

Wähler 305 (mit Wahlschein: 0)

Wahlbeteiligung 61,6 %

Erststimme					
Ungültige Stimmen		4			
Gültige Stimmen		301			
Nr.	Kandidat	Wahlvorschlag	Stimmen	%	Stimmenverteilung
1	Hirte, Christian	CDU	127	42,2	
2	Müller, Anja	DIE LINKE	77	25,6	
3	Klostermann, Michael	SPD	60	19,9	
4	Leise, Fred	FDP	1	0,3	
5	Bender, Rüdiger	GRÜNE	6	2,0	
6	Wieschke, Patrick	NPD	19	6,3	
7	Jacob, Andreas	PIRATEN	9	3,0	
12	Böhme, Andreas	FREIE WÄHLER	2	0,7	

Zweitstimme				
Ungültige Stimmen		2		
Gültige Stimmen		303		
Nr.	Wahlvorschlag	Stimmen	%	Stimmenverteilung
1	CDU	124	40,9	
2	DIE LINKE	67	22,1	
3	SPD	56	18,5	
4	FDP	2	0,7	
5	GRÜNE	13	4,3	
6	NPD	15	5,0	
7	PIRATEN	11	3,6	
8	ÖDP / Familie ..	1	0,3	
9	REP	2	0,7	
10	MLPD	-	-	
11	AfD	12	4,0	
12	FREIE WÄHLER	-	-	

Bundestagswahl 22.09.2013 - Endgültiges Ergebnis

Gemeinde **63098 Hørselberg-Hainich**

Wahlbezirk **0012 Wolfsbehringen**

Wahlberechtigte 397 (ohne Wahlschein: 359 / mit Wahlschein: 38 / nach § 25(2) BWO: 0)

Wähler 253 (mit Wahlschein: 0)

Wahlbeteiligung **63,7 %**

		Erststimme			
Ungültige Stimmen		6			
Gültige Stimmen		247			
Nr.	Kandidat	Wahlvorschlag	Stimmen	%	Stimmenverteilung
1	Hirte, Christian	CDU	95	38,5	
2	Müller, Anja	DIE LINKE	53	21,5	
3	Klostermann, Michael	SPD	61	24,7	
4	Leise, Fred	FDP	6	2,4	
5	Bender, Rüdiger	GRÜNE	8	3,2	
6	Wieschke, Patrick	NPD	15	6,1	
7	Jacob, Andreas	PIRATEN	9	3,6	
12	Böhme, Andreas	FREIE WÄHLER	-	-	









		Zweitstimme			
Ungültige Stimmen		5			
Gültige Stimmen		248			
Nr.	Wahlvorschlag	Stimmen	%	Stimmenverteilung	
1	CDU	94	37,9		
2	DIE LINKE	48	19,4		
3	SPD	49	19,8		
4	FDP	7	2,8		
5	GRÜNE	15	6,0		
6	NPD	10	4,0		
7	PIRATEN	7	2,8		
8	ÖDP / Familie ..	1	0,4		
9	REP	-	-		
10	MLPD	-	-		
11	AfD	15	6,0		
12	FREIE WÄHLER	2	0,8		












Bundestagswahl 22.09.2013 - Endgültiges Ergebnis

Gemeinde 63098 Hörselberg-Hainich

Briefwahlbezirk 9001 Briefwahlbezirk Hörselberg-Hainich

Wähler 383 (mit Wahlschein: 383)

Erststimme					
Ungültige Stimmen		4			
Gültige Stimmen		379			
Nr.	Kandidat	Wahlvorschlag	Stimmen	%	Stimmenverteilung
1	Hirte, Christian	CDU	187	49,3	
2	Müller, Anja	DIE LINKE	72	19,0	
3	Klostermann, Michael	SPD	67	17,7	
4	Leise, Fred	FDP	12	3,2	
5	Bender, Rüdiger	GRÜNE	15	4,0	
6	Wieschke, Patrick	NPD	7	1,8	
7	Jacob, Andreas	PIRATEN	9	2,4	
12	Böhme, Andreas	FREIE WÄHLER	10	2,6	

Zweitstimme				
Ungültige Stimmen		3		
Gültige Stimmen		380		
Nr.	Wahlvorschlag	Stimmen	%	Stimmenverteilung
1	CDU	177	46,6	
2	DIE LINKE	72	18,9	
3	SPD	57	15,0	
4	FDP	15	3,9	
5	GRÜNE	21	5,5	
6	NPD	7	1,8	
7	PIRATEN	7	1,8	
8	ÖDP / Familie ..	2	0,5	
9	REP	1	0,3	
10	MLPD	1	0,3	
11	AfD	13	3,4	
12	FREIE WÄHLER	7	1,8	